



ACSI

INTELIGENCIA DE MERCADOS
& INVESTIGACIÓN ESTRATÉGICA



ESTUDIO DE SEGUIMIENTO A EGRESADOS “MAESTRÍA EN NEGOCIOS Y ESTUDIOS ECONÓMICOS”

ORIENTACIÓN INVESTIGACIÓN



OBJETIVOS DEL ESTUDIO

*Estudio sobre inserción laboral y seguimiento de los egresados de la **Maestría en Negocios y Estudios Económicos** de la Universidad de Guadalajara.*

- *Titulación*
- *Evaluación del posgrado*
- *Inserción laboral*
- *Pertinencia de la formación*
- *Orientación investigación*
- *Otros estudios*

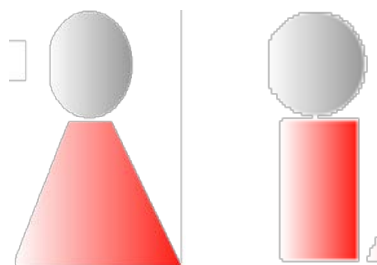
VITRINA METODOLÓGICA

Elaborador y responsable del estudio:	ACSI Research
Fecha de levantamiento:	Del 30 de agosto al 16 de noviembre del 2017
Universo de estudio:	Egresados de la Maestría en Negocios y Estudios Económicos de la Universidad de Guadalajara
Tamaño del universo:	79 casos
Técnica de muestreo:	Censo*
Técnica de levantamiento de campo:	Entrevistas vía telefónica

* Se considera como censo al llegar al 80% sobre los registros efectivos de egresados.

DATOS DEMOGRÁFICOS

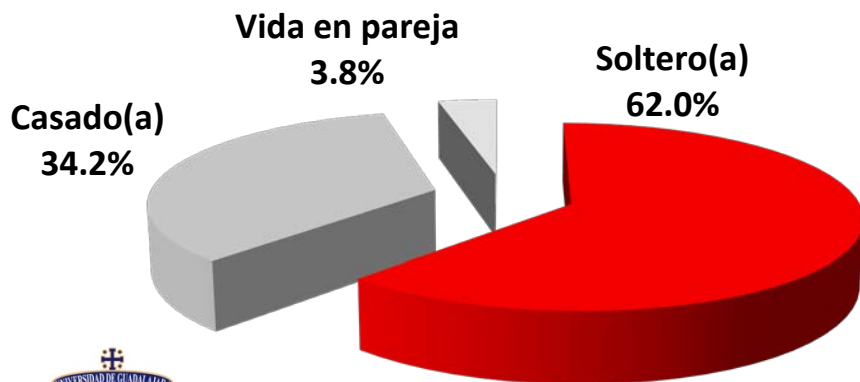
GÉNERO



40.5%

59.5%

ESTADO CIVIL



EDAD

18 – 24 años	0.0%
25 – 34 años	77.2%
35 – 44 años	21.5%
45 – 54 años	1.3%
55 años o más	3.4%

AÑO DE EGRESO*

2008	➔	7.6%	2009	➔	3.8%
2010	➔	3.8%	2011	➔	12.7%
2012	➔	5.1%	2013	➔	10.1%
2014	➔	6.3%	2015	➔	13.9%
2016	➔	22.8%	2017	➔	13.9%

*Se considera año de egreso el indicado por los entrevistados.

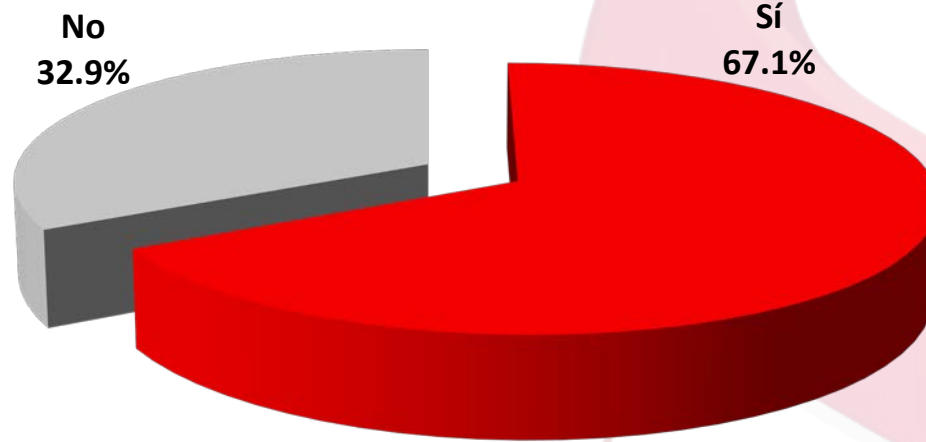
¿CUÁL FUE LA PRINCIPAL RAZÓN POR LA QUE DECIDIÓ ESTUDIAR UN POSGRADO?



¿CUÁL FUE LA PRINCIPAL RAZÓN POR LA QUE DECIDIÓ ESTUDIAR UN POSGRADO EN LA UNIVERSIDAD DE GUADALAJARA?



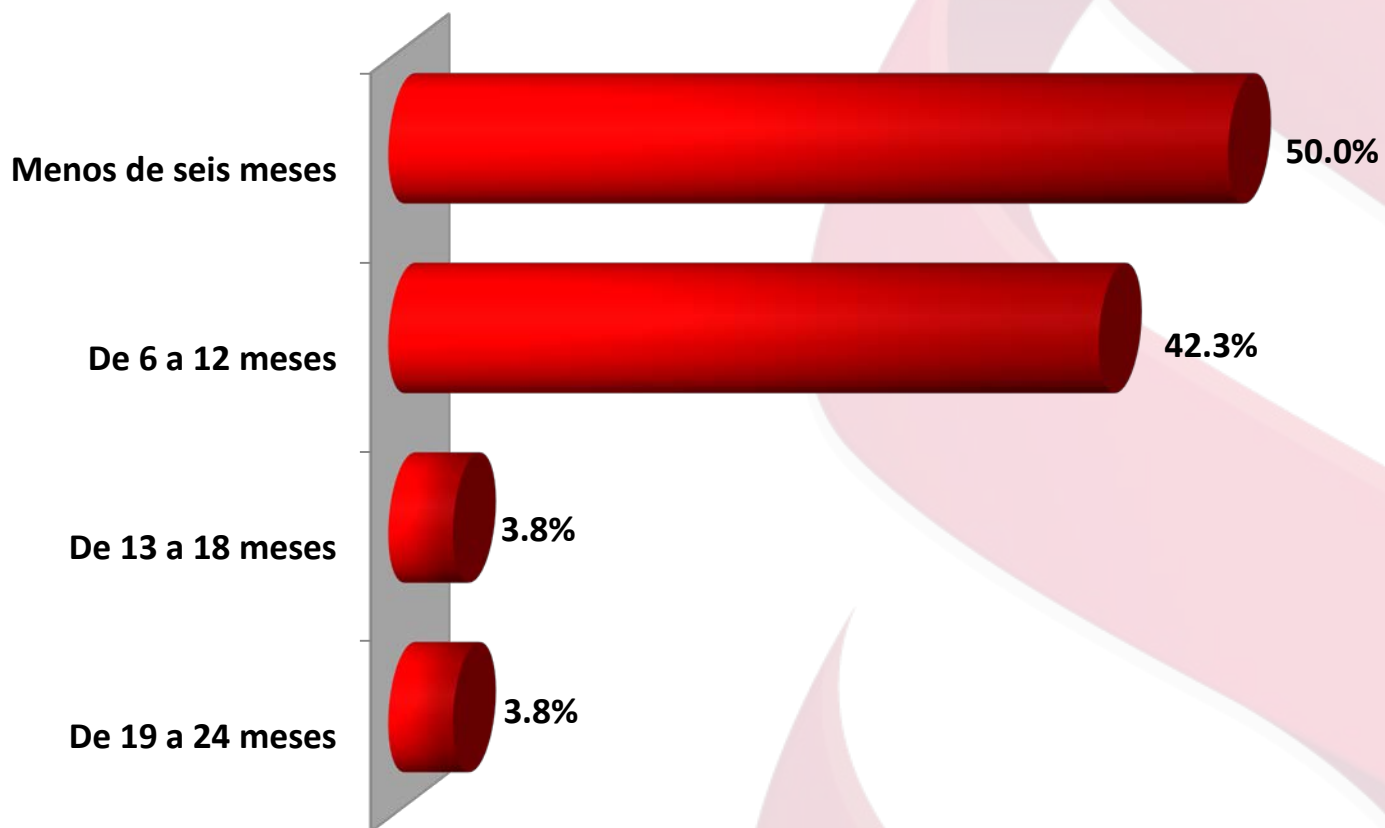
¿ESTÁ TITULADO DE SU POSGRADO?



¿POR QUÉ MOTIVO NO SE HA TITULADO? (DEL 32.9% QUE NO ESTÁ TITULADO)



¿EN CUÁNTO TIEMPO ESPERA TITULARSE? (DEL 32.9% QUE NO ESTÁ TITULADO)

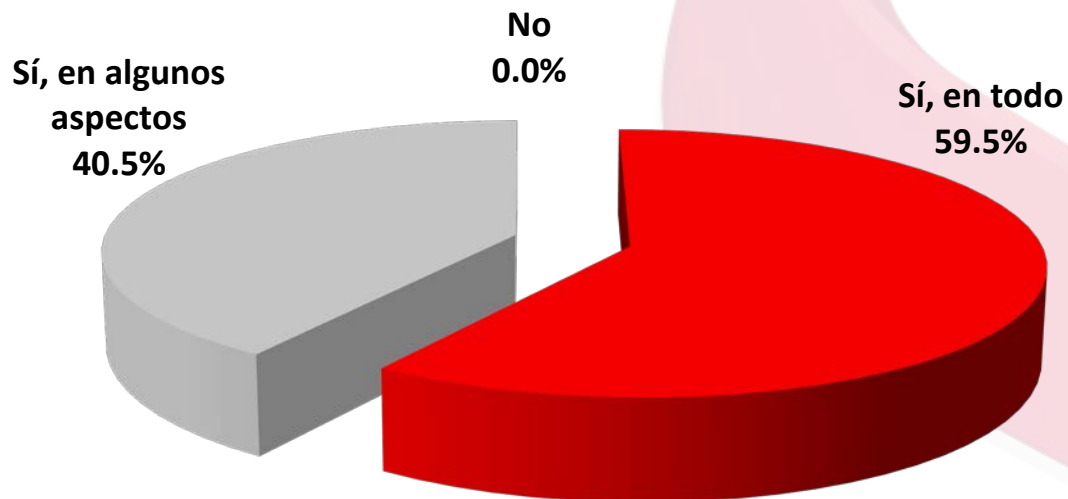


EVALUACIÓN DEL POSGRADO

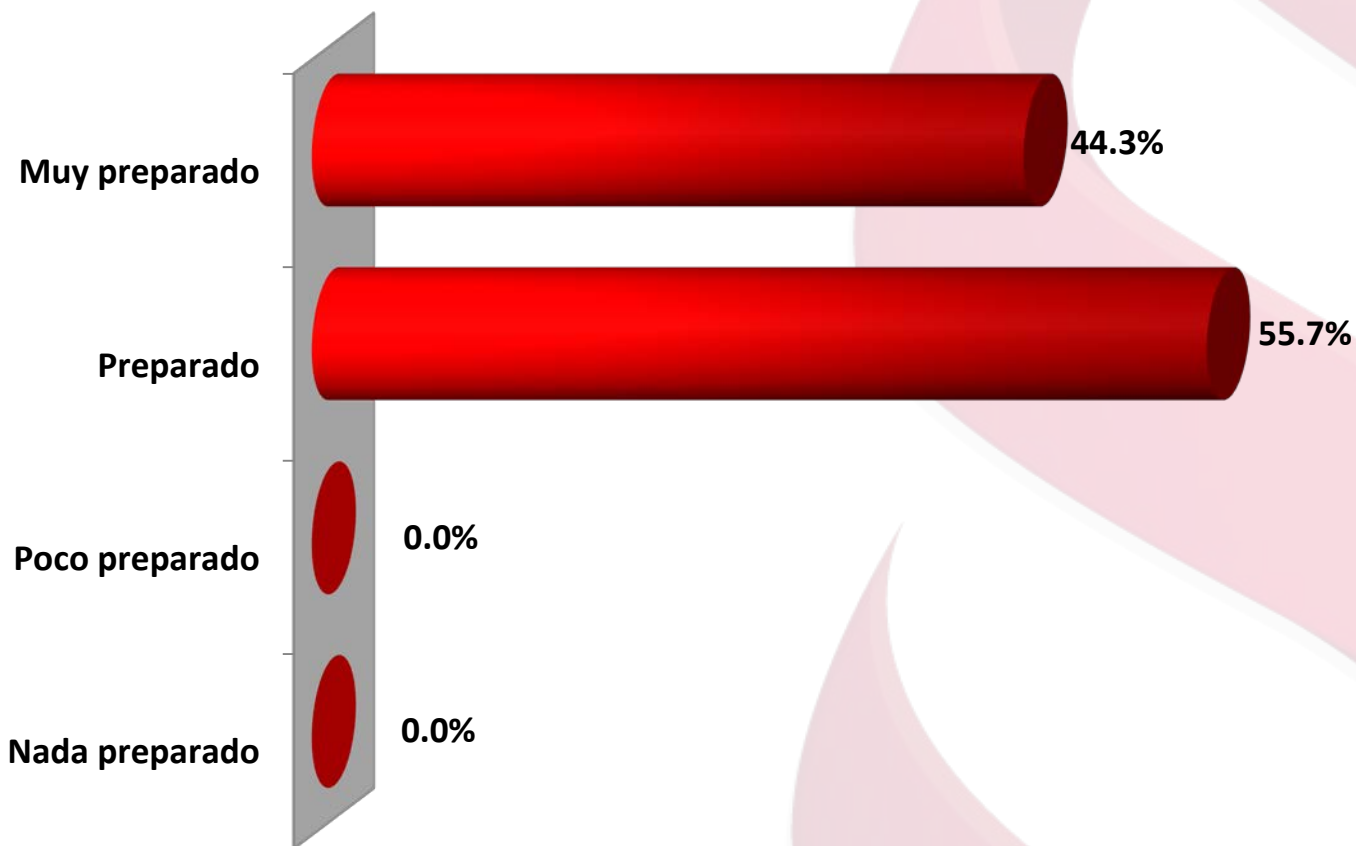
EN UNA ESCALA DEL 1 AL 10, DONDE 1 ES LA MÍNIMA CALIFICACIÓN Y 10 LA MÁXIMA, ¿CÓMO EVALUARÍA LOS SIGUIENTES ASPECTOS DEL POSGRADO QUE CURSÓ EN LA UNIVERSIDAD DE GUADALAJARA?

ASPECTO	EVALUACIÓN PROMEDIO
Instalaciones	9.5
Conocimientos obtenidos	9.0
Preparación de los profesores	9.0
Beneficios obtenidos	8.8
Plan de estudios (Programa académico)	8.8
Horarios	8.7

¿EL PLAN DE ESTUDIOS DE SU POSGRADO CUBRIÓ SUS EXPECTATIVAS EN EL TIEMPO QUE DURÓ CURSÁNDOLO?



¿QUÉ TAN PREPARADO CONSIDERA QUE EGRESÓ DE SUS ESTUDIOS DE POSGRADO?



EVALUACIÓN DEL POSGRADO

¿EN QUÉ PORCENTAJE CONSIDERA QUE EGRESÓ PREPARADO DE SUS ESTUDIOS DE POSGRADO?

(SIENDO 1% NADA PREPARADO Y 100% MUY PREPARADO)

Porcentaje
PROMEDIO



86.7%

Mínimo - 70.0%

Máximo - 100.0%

EVALUACIÓN DEL POSGRADO

EN UNA ESCALA DEL 1 AL 5, DONDE 1 SIGNIFICA NADA DESARROLLADA Y 5 MUY DESARROLLADA, ¿EN QUÉ GRADO CONSIDERA QUE SE DESARROLLARON LAS SIGUIENTES HABILIDADES DURANTE SUS ESTUDIOS DE POSGRADO?

HABILIDADES	NIVEL DE DESARROLLO PROMEDIO
Solución de problemas	→ 4.37
Investigación	→ 4.32
Trabajo en equipo	→ 4.25
Diseño de proyectos	→ 4.18
Comunicación	→ 4.11
Manejo de instrumentos y herramientas	→ 4.05
Liderazgo	→ 3.90
Directivas	→ 3.85
Dominio de otro idioma (Inglés)	→ 3.68
Actitudes emprendedoras	→ 3.65

EVALUACIÓN DEL POSGRADO

AHORA QUE ES EGRESADO, ¿EN QUÉ MEDIDA CONSIDERA USTED QUE CUENTA CON LAS SIGUIENTES HABILIDADES Y COMPETENCIAS ESPECÍFICAS DE SU POSGRADO QUE LE VOY A MENCIONAR?:

(EN UNA ESCALA DEL 1 AL 5, DONDE 1 SIGNIFICA NADA DESARROLLADA Y 5 MUY DESARROLLADA)

HABILIDADES Y COMPETENCIAS ESPECÍFICAS DE SU POSGRADO *	NIVEL DE DESARROLLO PROMEDIO
Realizar investigación académica y de consultoría	4.4
Manejo de técnicas de investigación cuantitativa y cualitativa	4.4
Efectuar investigación de calidad en el campo de los negocios y la economía	4.4
Preparación con los fundamentos teóricos económicos y sus repercusiones en la empresa	4.3
Conocimiento interno de la empresa y sus interrelaciones con su entorno económico	4.2
Realizar en el área académica: investigación y docencia relacionados con la empresa y su entorno	4.2
Realizar estudios sobre los impactos de las políticas públicas en la empresa y trabajos de planeación y consultoría administrativa	3.8

*Los aspectos evaluados fueron determinados por el/la coordinador(a) del posgrado.



EVALUACIÓN DEL POSGRADO

POR OTRO LADO, ¿EN QUÉ MEDIDA CONSIDERA USTED QUE, COMO EGRESADO, CUENTA CON LOS SIGUIENTES CONOCIMIENTOS ESPECÍFICOS DE SU POSGRADO QUE LE VOY A MENCIONAR?:

(EN UNA ESCALA DEL 1 AL 5, DONDE 1 SIGNIFICA NADA DESARROLLADA Y 5 MUY DESARROLLADA)

CONOCIMIENTOS ESPECÍFICOS DE SU POSGRADO *	NIVEL DE DESARROLLO PROMEDIO
Conocimientos teórico y empírico actualizados de los principales aspectos de los negocios y la economía	4.3
Conocimientos en el área de negocios y economía para aplicarse en la docencia, la investigación y en el sector privado	4.3
Conocimientos sobre los métodos de investigación académica y empresarial	4.2
Conocimientos que contribuyen a la mejora de la calidad de gestión de la empresa	4.1
Conocimientos aplicables mediante métodos cuantitativos actualizados.	4.1

*Los aspectos evaluados fueron determinados por el/la coordinador(a) del posgrado.



EVALUACIÓN DEL POSGRADO

¿CÓMO EVALUARÍA EN GENERAL EL POSGRADO QUE CURSÓ EN LA UNIVERSIDAD DE GUADALAJARA?

(EN UNA ESCALA DEL 1 AL 10, DONDE 1 ES LA MÍNIMA CALIFICACIÓN Y 10 LA MÁXIMA)

EVALUACIÓN GENERAL PROMEDIO



8.8

Mínimo - 7


Máximo - 10

GÉNERO	EVALUACIÓN GENERAL
Masculino	8.8
Femenino	8.9
Total	8.8

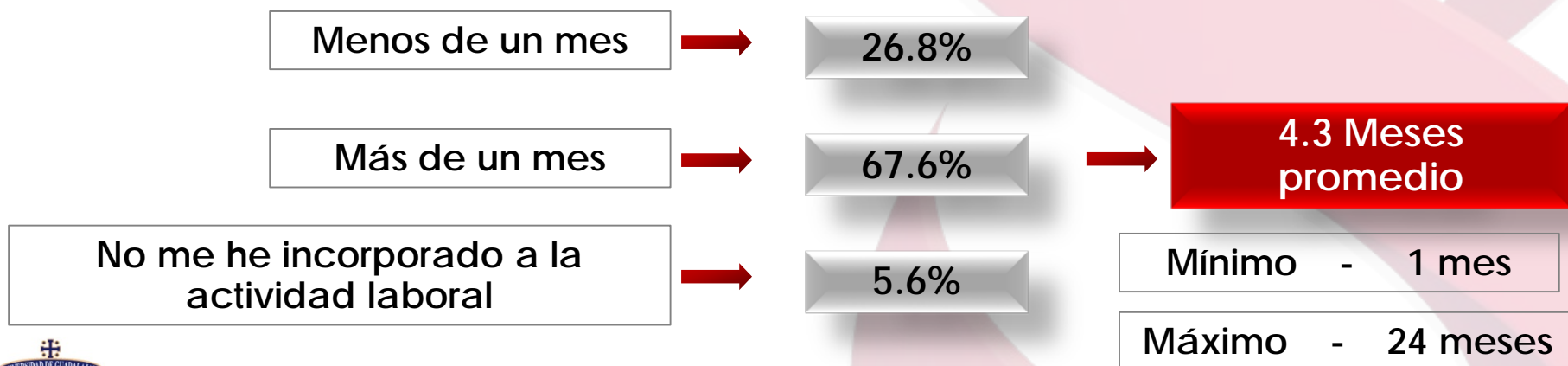
EDAD	EVALUACIÓN GENERAL
25 a 34 años	8.9
35 a 44 años	8.5
45 a 54 años	9.0
Total	8.8

INSERCIÓN LABORAL


DURANTE SUS ESTUDIOS DE POSGRADO, ¿SE ENCONTRABA TRABAJANDO?



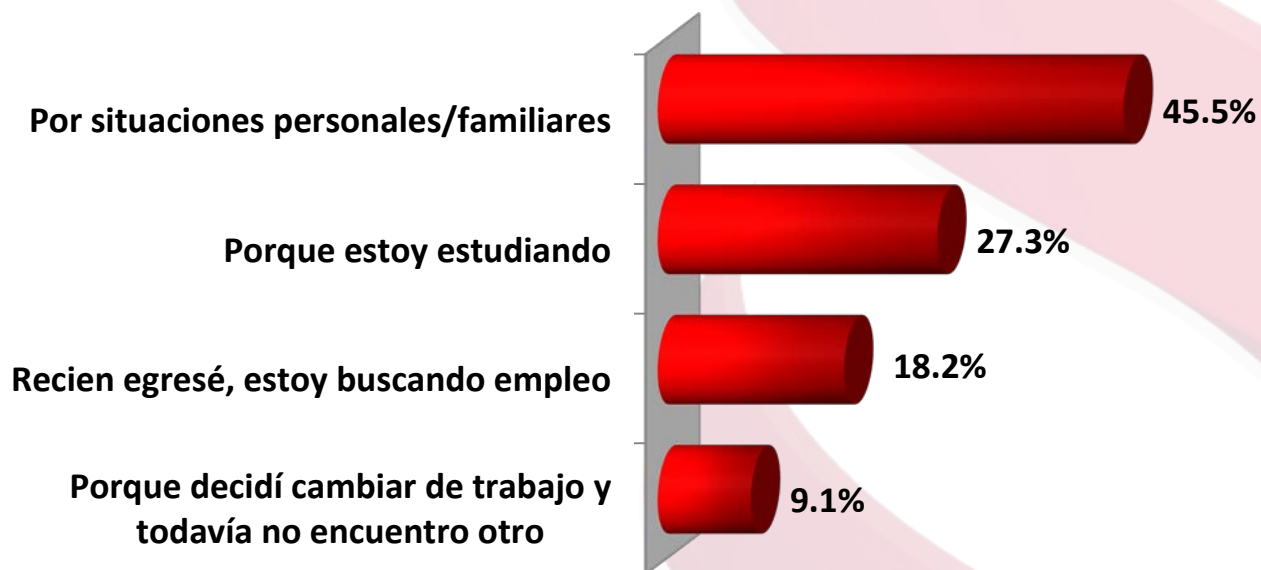
**AL TÉRMINO DE SU POSGRADO,
¿CUÁNTO TIEMPO PASÓ PARA QUE SE
INCORPORARA EN UNA ACTIVIDAD LABORAL?**



¿ACTUALMENTE TRABAJA?



¿POR QUÉ RAZÓN NO TRABAJA EN ESTE MOMENTO?



INSERCIÓN LABORAL

DESDE QUE EGRESÓ DEL POSGRADO HASTA HOY,
¿CUÁNTOS TRABAJOS DIFERENTES HA TENIDO?

Sí tiene o ha tenido
vida laboral

94.9%

1.7 trabajo en
promedio

Mínimo - 1 Trabajo

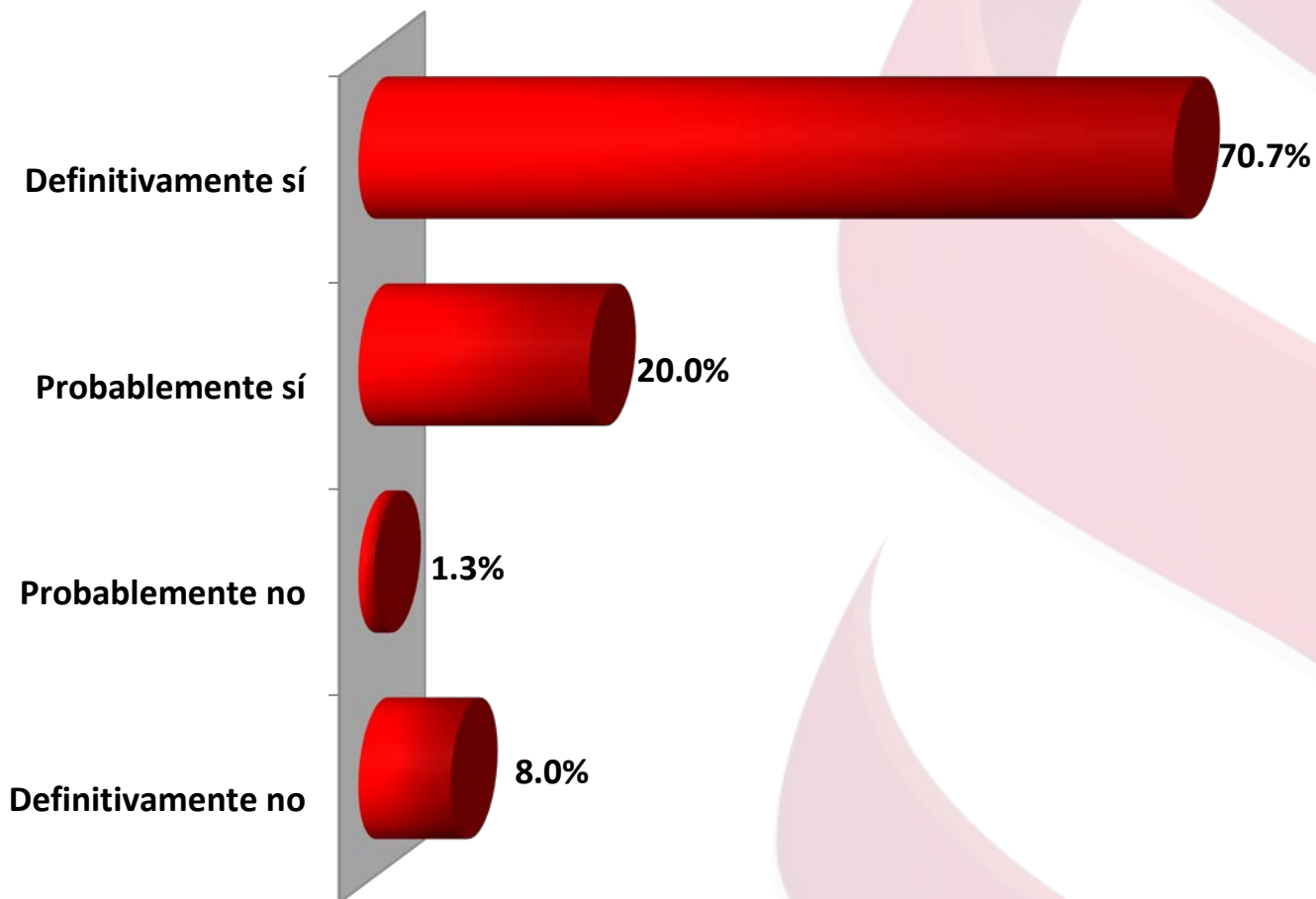
Máximo - 5 Trabajos

Ninguno, no me he incorporado a
la actividad laboral

5.1%

INSERCIÓN LABORAL

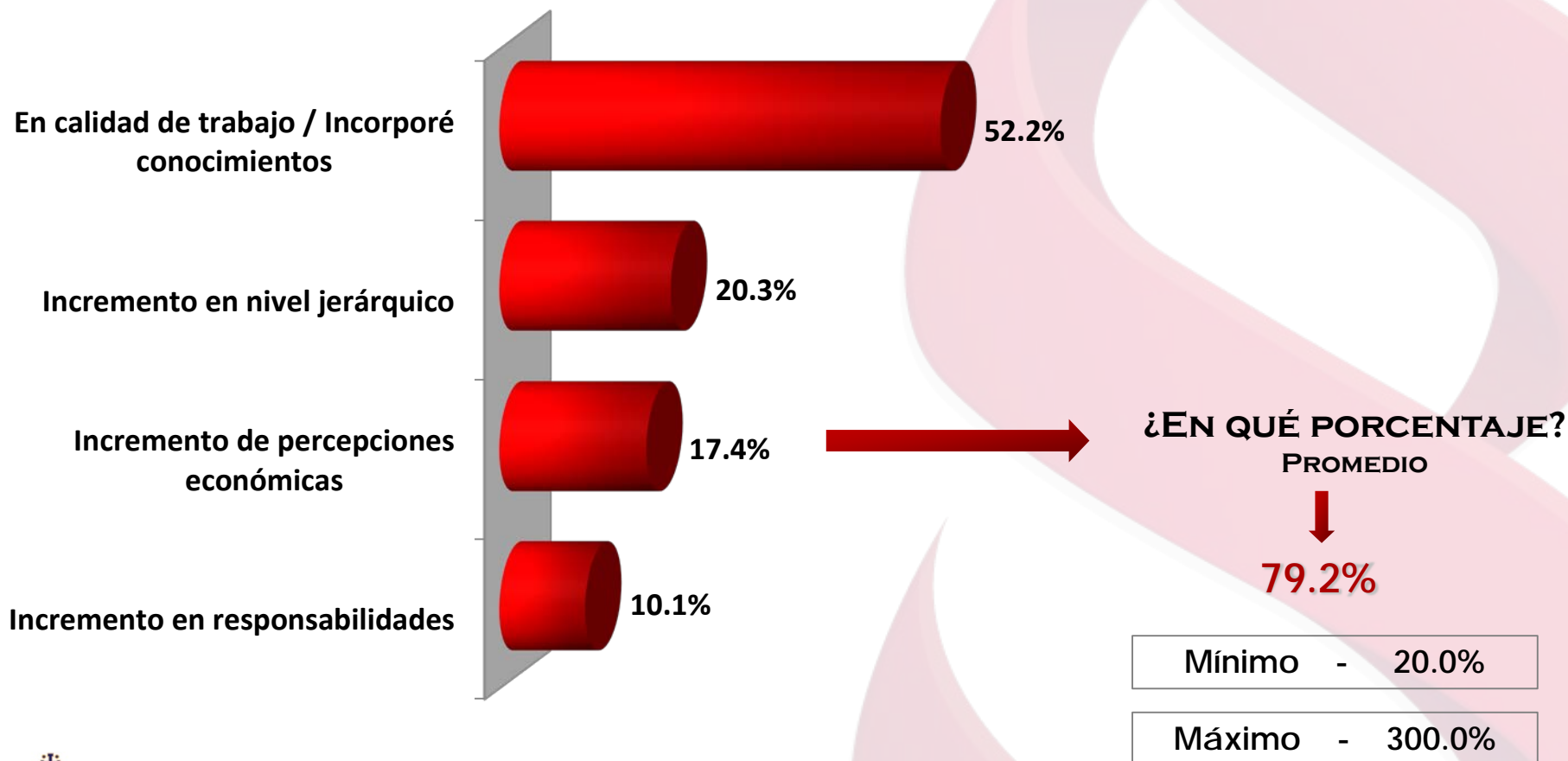
**¿CONSIDERA QUE EL ESTUDIAR UN POSGRADO LE IMPACTÓ EN SU MEJORA LABORAL?
(DEL 94.9% QUE SÍ TIENE O HA TENIDO VIDA LABORAL)**



INSERCIÓN LABORAL

¿DE QUÉ FORMA?

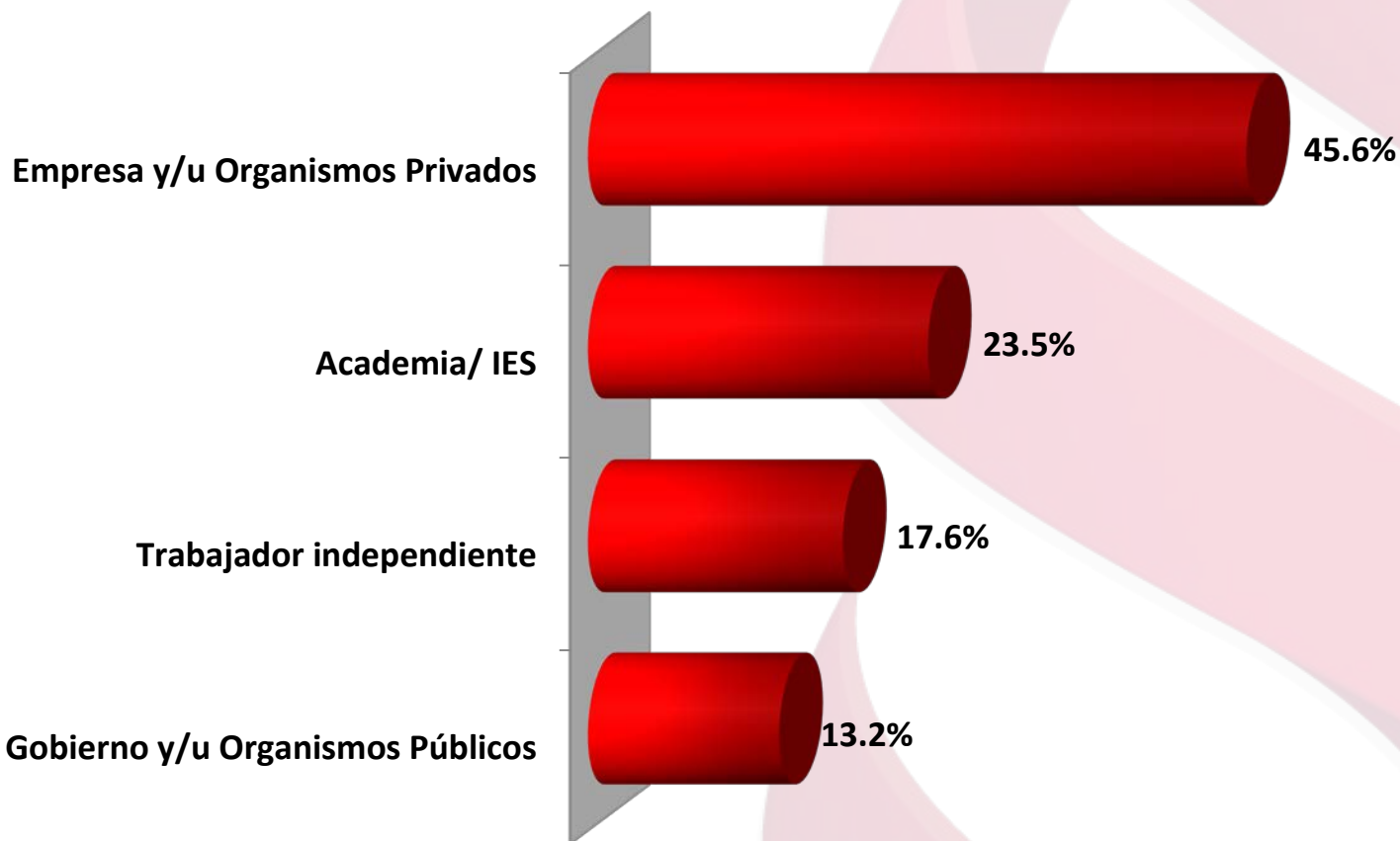
(DEL 94.9% QUE SÍ TIENE O HA TENIDO VIDA LABORAL Y DEL 92.0% QUE EL ESTUDIAR UN POSGRADO SÍ LE IMPACTÓ EN SU MEJORA LABORAL)



INSERCIÓN LABORAL

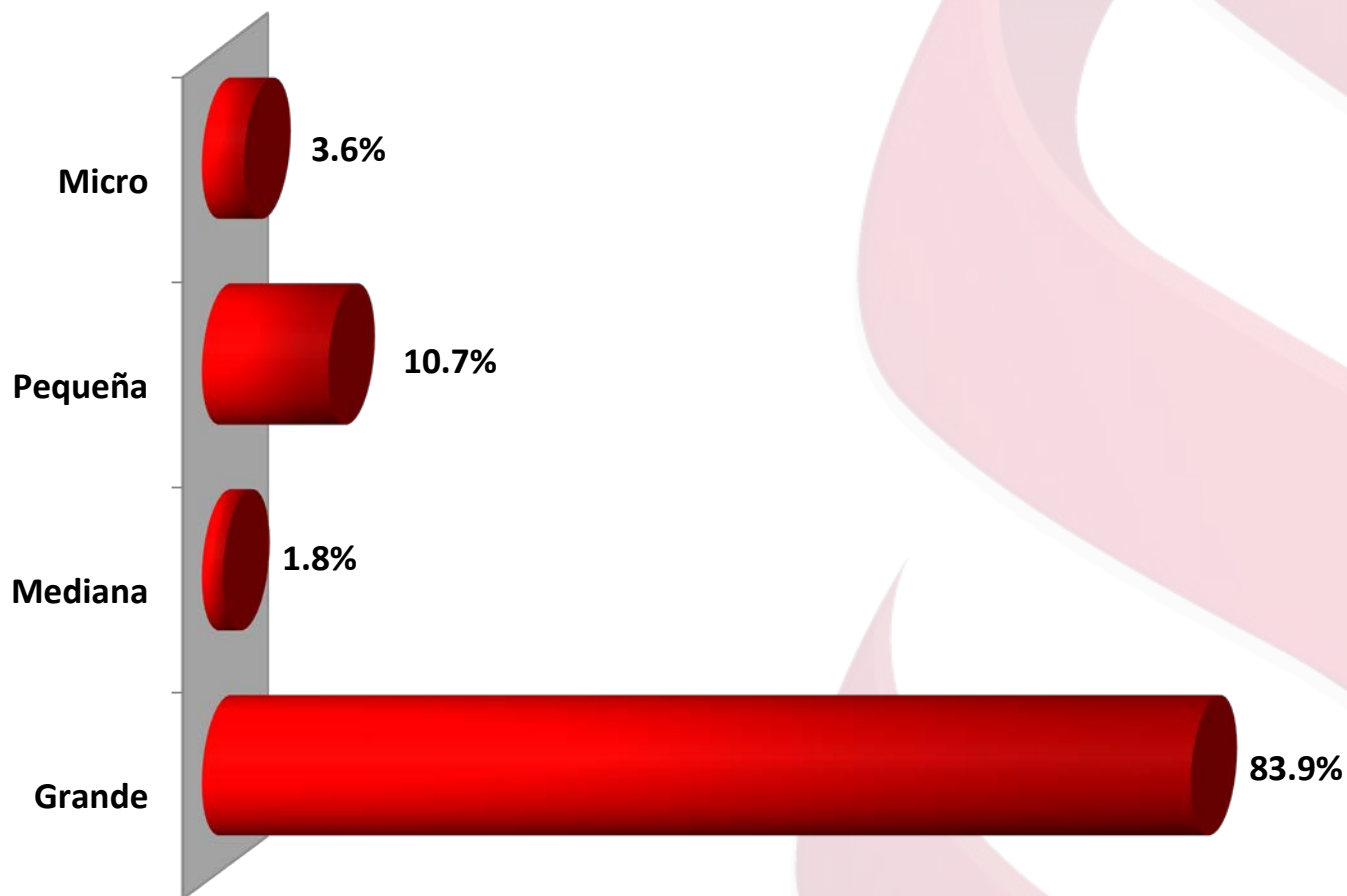
¿A CUÁL DE LOS SIGUIENTES TIPOS CORRESPONDE LA EMPRESA O INSTITUCIÓN EN QUE TRABAJA?

(DEL 86.1% QUE ACTUALMENTE SÍ TRABAJAN)

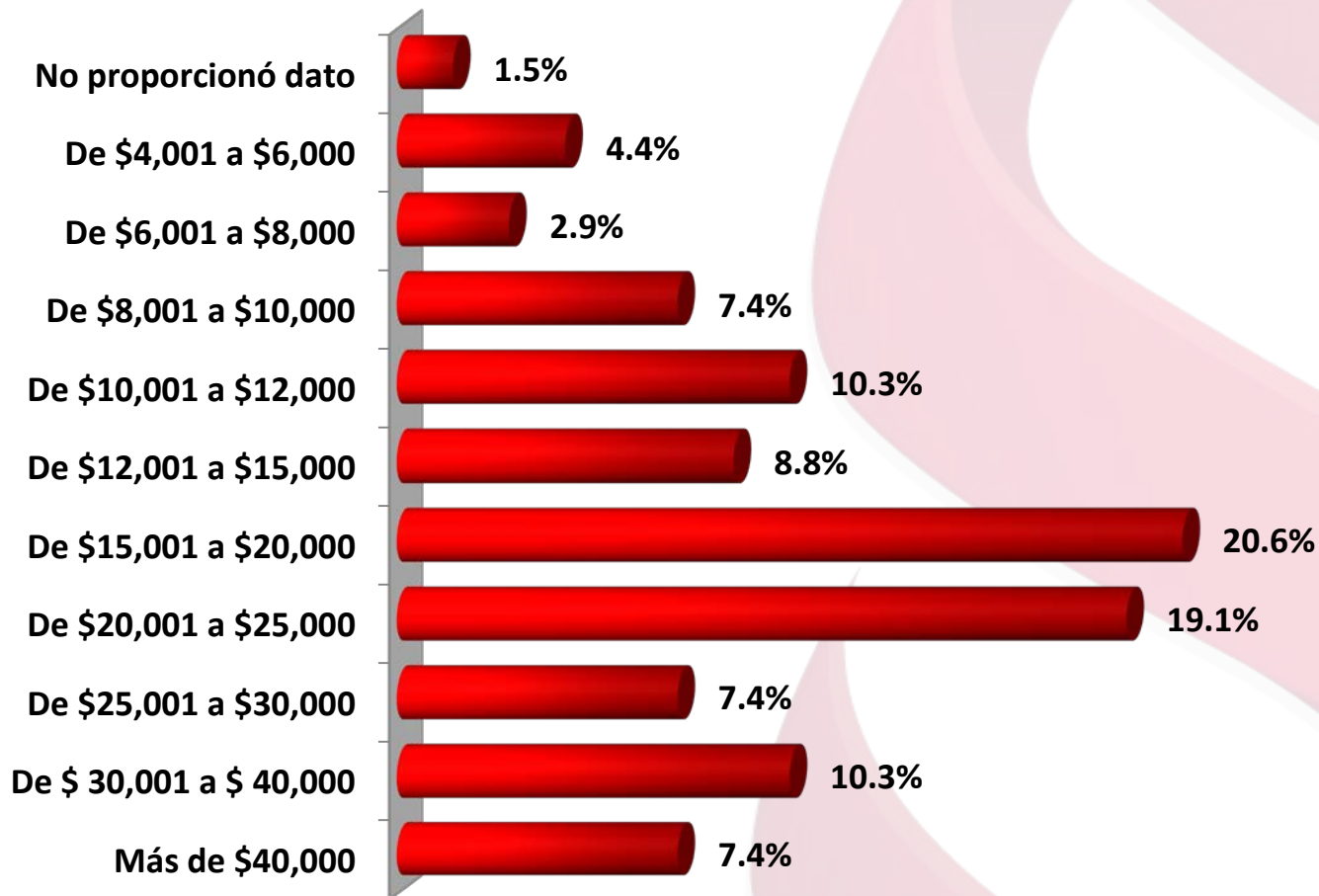


INSERCIÓN LABORAL

EL TAMAÑO DE LA EMPRESA O INSTITUCIÓN EN LA QUE TRABAJA ES:
(DEL 86.1% QUE ACTUALMENTE TRABAJAN Y DEL 82.4% QUE LO HACE EN UNA
EMPRESA/INSTITUCIÓN)

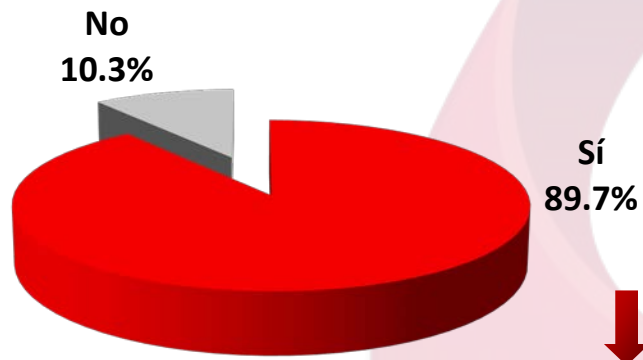


**EN PROMEDIO, ¿A CUÁNTO ASCIENDE SU INGRESO MENSUAL APROXIMADO?
(DEL 86.1% QUE ACTUALMENTE SÍ TRABAJAN)**



INSERCIÓN LABORAL

¿CONSIDERA USTED QUE SE DESEMPEÑA LABORALMENTE EN UNA ACTIVIDAD AFÍN A SU FORMACIÓN EN EL POSGRADO?
(DEL 86.1% QUE ACTUALMENTE SÍ TRABAJAN)



¿QUÉ TAN AFÍN ES LA ACTIVIDAD QUE DESEMPEÑA LABORALMENTE CON SU FORMACIÓN PROFESIONAL?

(EN UNA ESCALA DEL 1 AL 10, DONDE 1 ES NADA AFÍN Y 10 ES TOTALMENTE AFÍN)

Grado de afinidad PROMEDIO

7.9

Mínima - 3

Máxima - 10

PERTINENCIA DE LA FORMACIÓN

¿CONTABA CON UNA BECA DURANTE SUS ESTUDIOS?

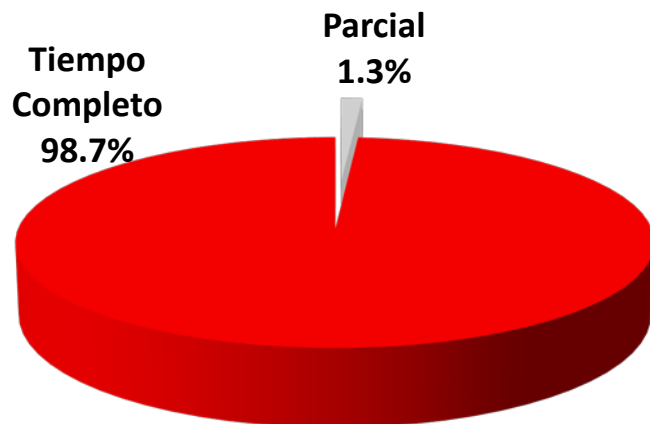
Sí

No

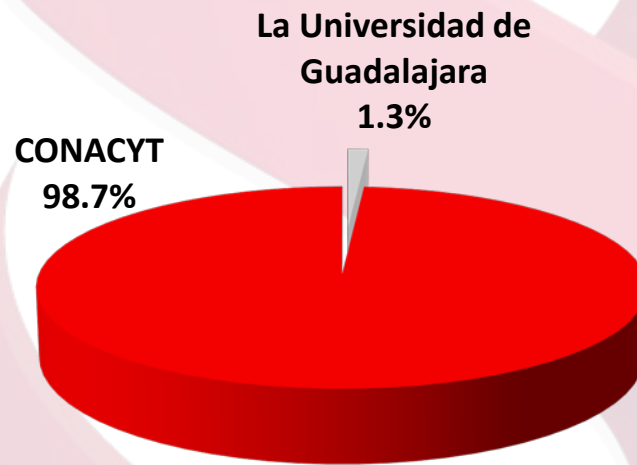
98.7%

1.3%

¿CUÁL ERA SU TIPO DE BECA?



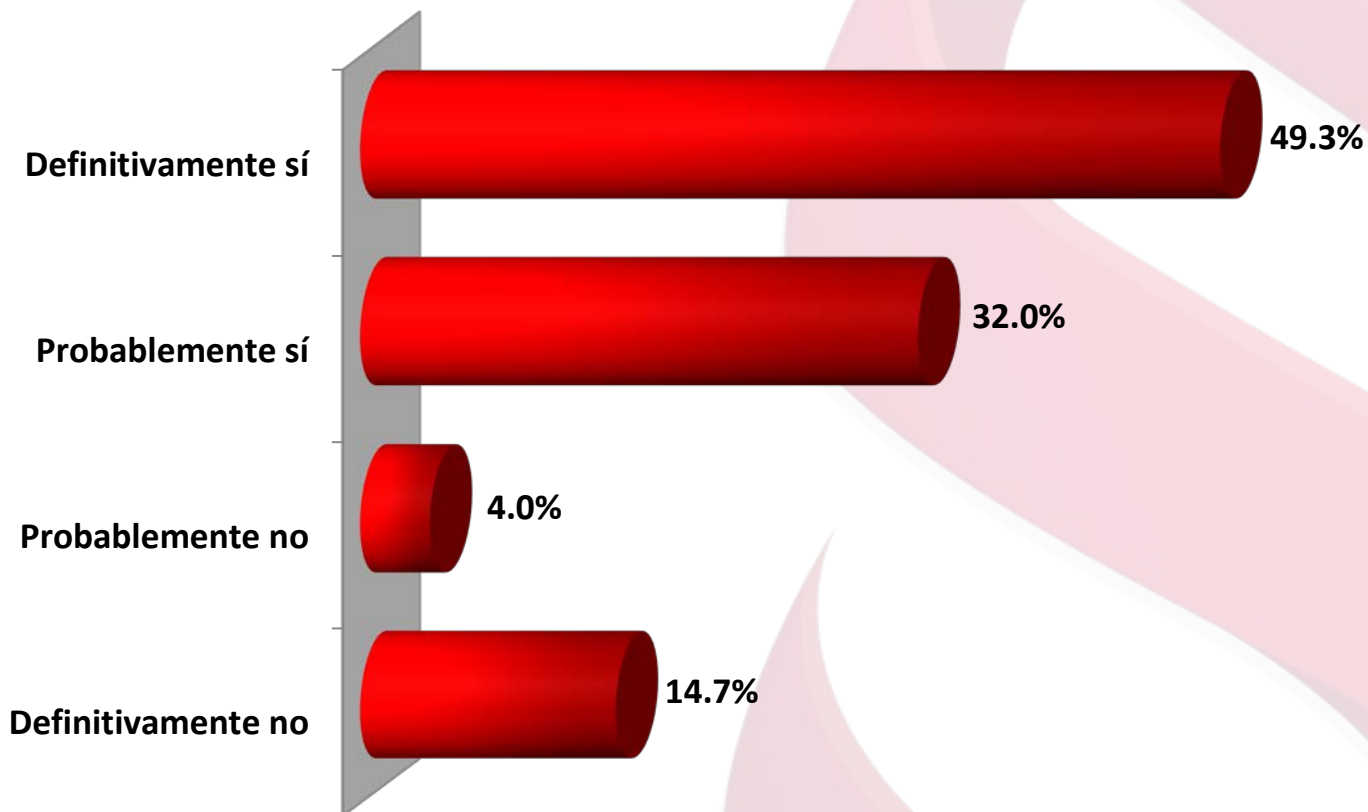
¿QUÉ INSTITUCIÓN LE OTORGÓ SU BECA?



PERTINENCIA DE LA FORMACIÓN

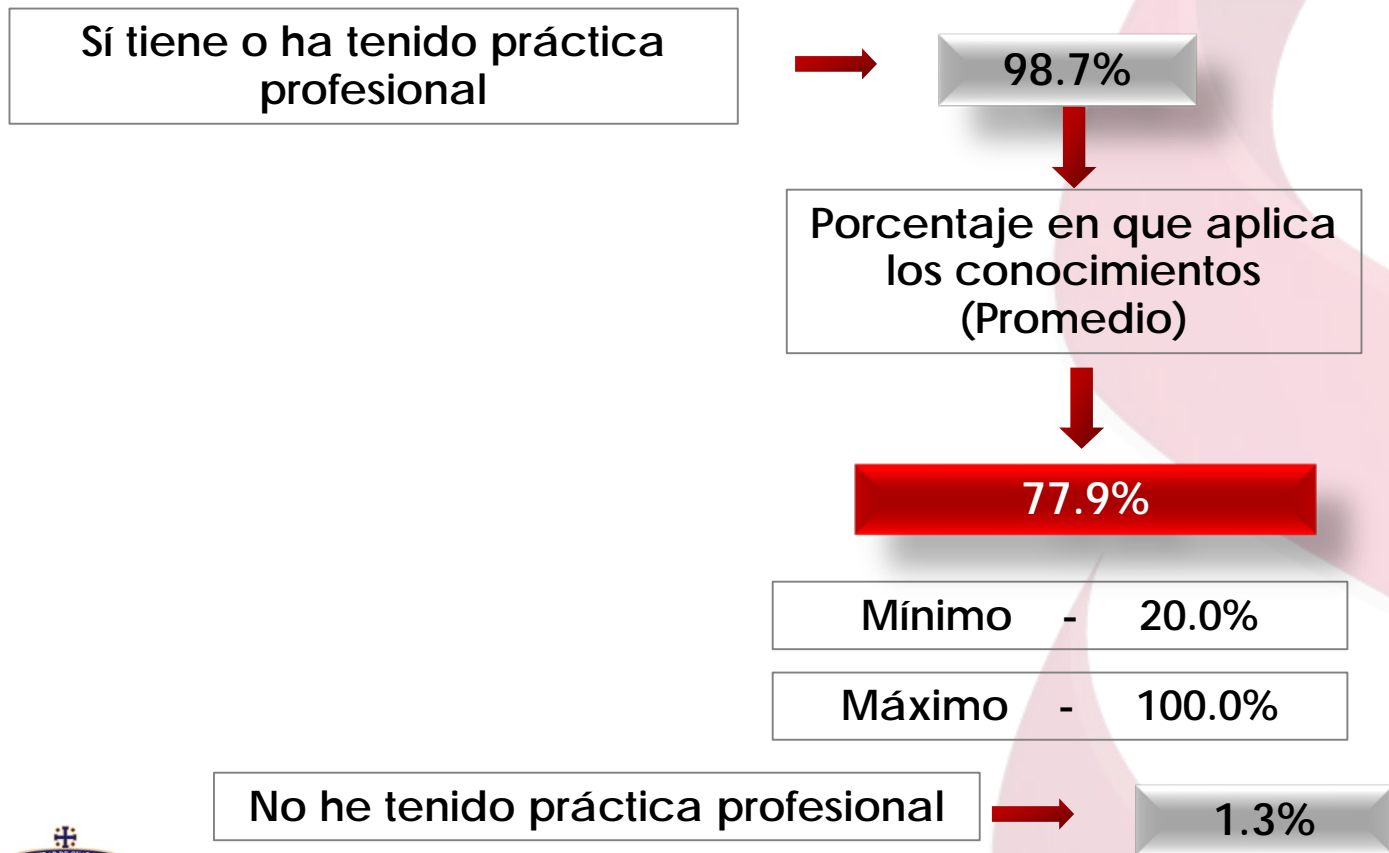
¿CONSIDERA QUE CUENTA O HA CONTADO CON UN TRABAJO AL NIVEL EN QUE FUE PREPARADO EN EL POSGRADO?

(DEL 94.9% QUE SÍ TIENE O HA TENIDO VIDA LABORAL)



PERTINENCIA DE LA FORMACIÓN

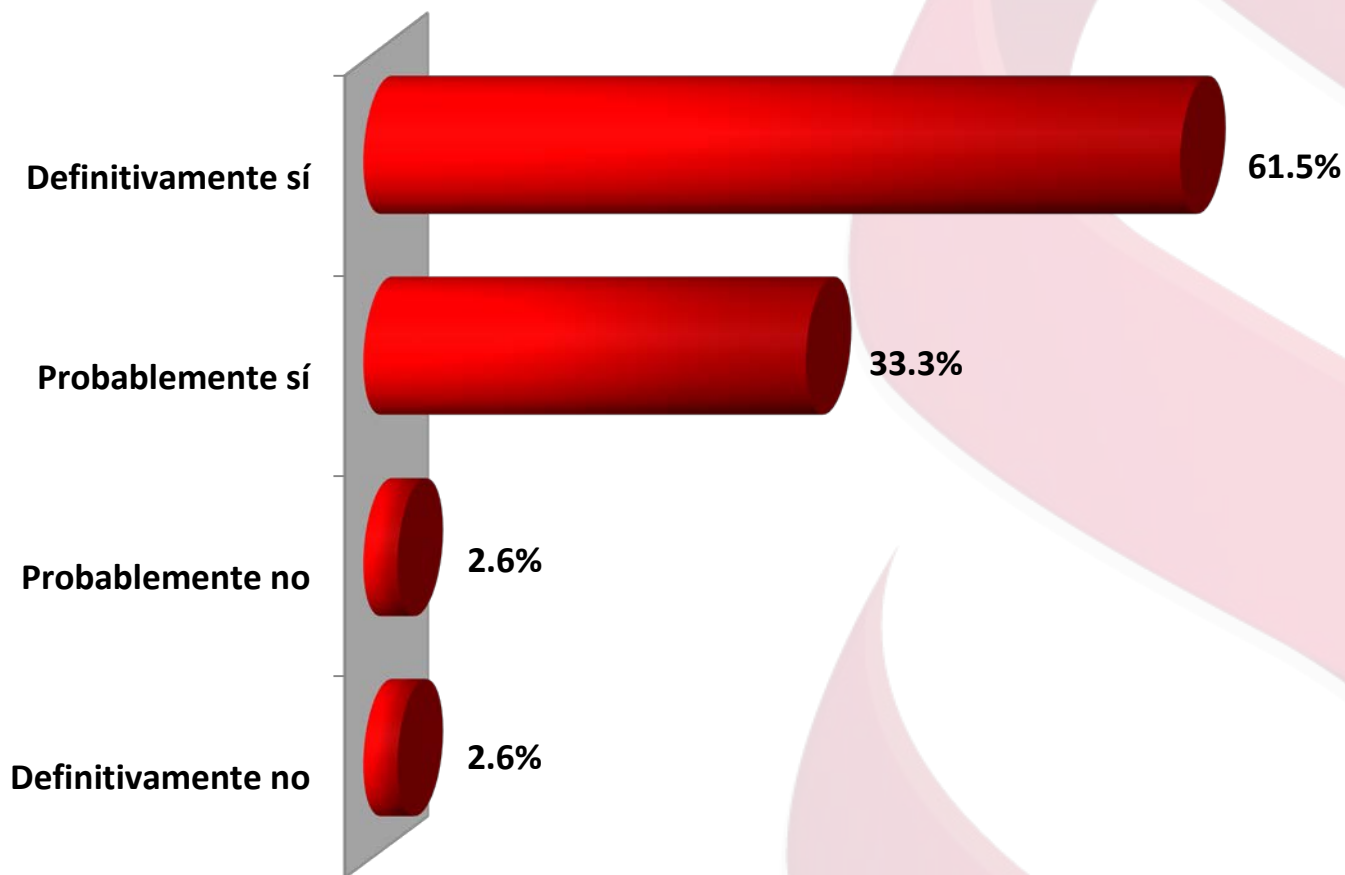
¿EN QUÉ PORCENTAJE CONSIDERA USTED QUE APLICA O HA APLICADO EN LA PRÁCTICA PROFESIONAL LOS CONOCIMIENTOS OBTENIDOS EN EL ESTUDIO DE SU POSGRADO?
(DEL 0% AL 100%, DONDE 0% ES “NO HE APLICADO”)



*Nota: Se consideraron diferentes los conceptos de “práctica laboral” y “práctica profesional”.

PERTINENCIA DE LA FORMACIÓN

¿CONSIDERA QUE LAS HABILIDADES Y CONOCIMIENTOS ADQUIRIDOS EN EL POSGRADO SATISFACEN LAS EXIGENCIAS DE LA PRÁCTICA PROFESIONAL?
(DEL 98.7% QUE SÍ TIENE O HA TENIDO PRÁCTICA PROFESIONAL)



PERTINENCIA DE LA FORMACIÓN

¿CUÁLES SON LOS DOS PRINCIPALES ASPECTOS O ÁREAS EN ESPECÍFICO EN LAS QUE CONSIDERA USTED QUE REQUIERE MAYOR ÉNFASIS EN SU FORMACIÓN PARA UN MEJOR DESARROLLO DE SU EJERCICIO PROFESIONAL?

(DEL 98.7% QUE SÍ TIENE O HA TENIDO PRÁCTICA PROFESIONAL)

PRIMERA MENCIÓN



¿CUÁL?*	%**
Consultoría (Diagnóstico de la empresa)	100.0%
Total	100.0%

*Respuestas otorgadas por los entrevistados.

**El % es sobre las menciones, no sobre el porcentaje de entrevistados



PERTINENCIA DE LA FORMACIÓN

¿CUÁLES SON LOS DOS PRINCIPALES ASPECTOS O ÁREAS EN ESPECÍFICO EN LAS QUE CONSIDERA USTED QUE REQUIERE MAYOR ÉNFASIS EN SU FORMACIÓN PARA UN MEJOR DESARROLLO DE SU EJERCICIO PROFESIONAL?

(DEL 98.7% QUE SÍ TIENE O HA TENIDO PRÁCTICA PROFESIONAL)

SEGUNDA MENCIÓN



¿CUÁL?*	%**
Construcción de planes estratégicos (enfoque negocios)	33.2%
Academia/docencia	16.7%
Análisis económico	16.7%
Fortalecer la práctica	16.7%
Habilidades directivas	16.7%
Total	100.0%

*Respuestas otorgadas por los entrevistados.

**El % es sobre las menciones, no sobre el porcentaje de entrevistados

PERTINENCIA DE LA FORMACIÓN

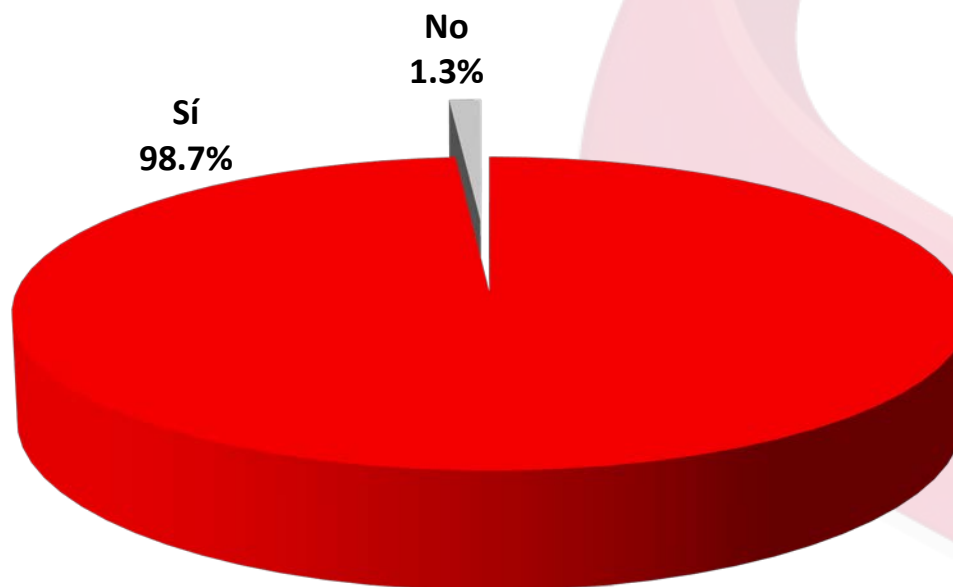
¿CUÁLES SON LOS DOS PRINCIPALES ASPECTOS O ÁREAS EN ESPECÍFICO EN LAS QUE CONSIDERA USTED QUE REQUIERE MAYOR ÉNFASIS EN SU FORMACIÓN PARA UN MEJOR DESARROLLO DE SU EJERCICIO PROFESIONAL?

(DEL 98.7% QUE SÍ TIENE O HA TENIDO PRÁCTICA PROFESIONAL)

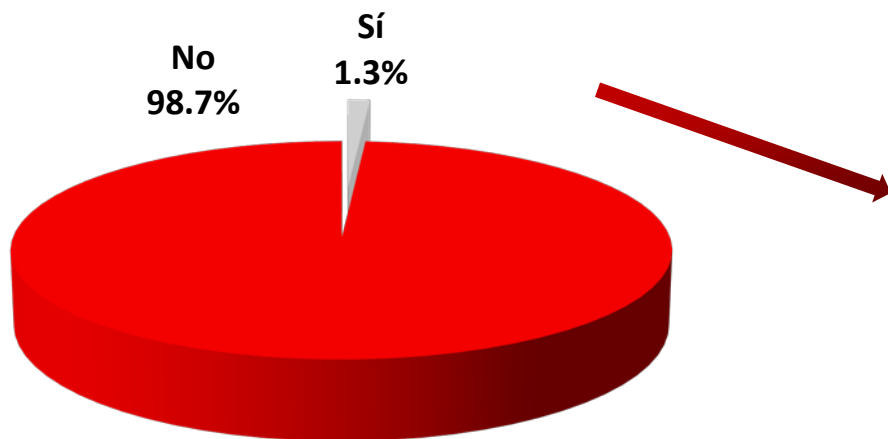
TOTAL ACUMULADO

ASPECTOS	1ER. MENCIÓN	2DA. MENCIÓN	TOTAL ACUMULADO
Diseño de proyectos	12.82%	23.08%	17.95%
Manejo de instrumentos y herramientas	20.51%	8.97%	14.74%
Actitudes emprendedoras	15.38%	12.82%	14.10%
Solución de problemas	16.67%	8.97%	12.82%
Liderazgo	8.97%	16.67%	12.82%
Investigación	11.54%	5.13%	8.33%
Comunicación	11.54%	2.56%	7.05%
Trabajo en equipo	1.28%	10.26%	5.77%
Otra	1.28%	7.69%	4.49%
Ninguna	0.00%	3.85%	1.92%
Total	100.00%	100.00%	100.00%

¿SU POSGRADO MEJORÓ SU PERSPECTIVA PROFESIONAL?
(DEL 98.7% QUE SÍ TIENE O HA TENIDO PRÁCTICA PROFESIONAL)




¿ES USTED PARTE DEL SISTEMA NACIONAL DE INVESTIGADORES (SNI)?



¿QUÉ NIVEL?

Nivel I
100.0%



ORIENTACIÓN INVESTIGACIÓN

¿ACTUALMENTE USTED PERTENECE A ALGUNA...?

	SÍ	No	TOTAL
Academia profesional	10.13%	89.87%	100.00%
Organización profesional	8.86%	91.14%	100.00%
Sociedad profesional	6.33%	93.67%	100.00%

¿ACTUALMENTE USTED PARTICIPA EN ALGUNA RED PROFESIONAL?

SÍ

7.6%

No

92.4%



¿CUÁL?*	%**
Agro Ecol (Alemania)	14.3%
Política Pública y Desarrollo (Programa del doctorado)	14.3%
UFEM Universidad de la Formalización Estratégica Mexicana	14.3%
Conredes A.C.	14.3%
Red de Amecider	14.3%
Asociación Americana de Maquinas Vending	14.3%
AMET	14.3%
Total	100.0%

*Respuestas otorgadas por los entrevistados.

**El % es sobre las menciones de redes, no sobre el porcentaje de entrevistados



¿CÓMO EVALUARÍA EN GENERAL SU DESEMPEÑO EN EL POSGRADO QUE CURSÓ?
(EN UNA ESCALA DEL 1 AL 10, DONDE 1 ES LA MÍNIMA CALIFICACIÓN Y 10 LA MÁXIMA)

EVALUACIÓN GENERAL PROMEDIO



8.7


Mínimo - 7

Máximo - 10

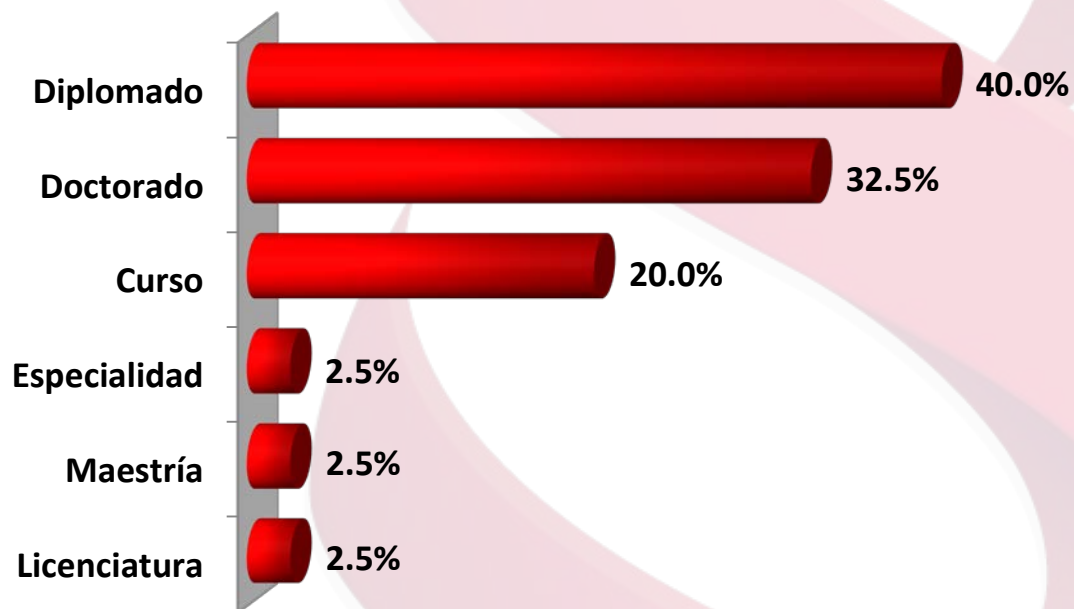
¿DURANTE SUS ESTUDIOS DE POSGRADO TUVO ALGUNA PARTICIPACIÓN.....?

	SÍ	No	TOTAL
Con los sectores público y privado	43.0%	57.0%	100.0%
En proyectos de investigación interinstitucional	40.5%	59.5%	100.0%
En redes académicas	31.6%	68.4%	100.0%

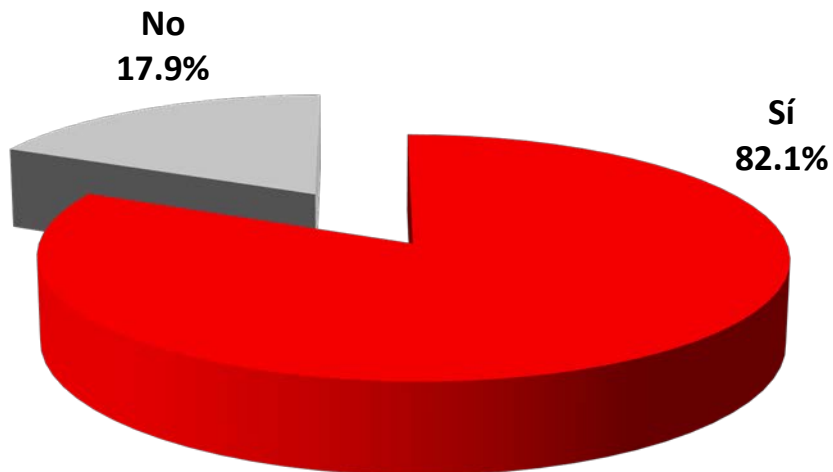
¿HA CONTINUADO CURSANDO ESTUDIOS POSTERIORES AL POSGRADO QUE REALIZÓ?



¿QUÉ TIPO DE ESTUDIOS?




**¿DENTRO DE SUS PLANES ESTÁ EL REALIZAR MÁS ESTUDIOS
RELACIONADOS AL POSGRADO QUE CURSÓ?
(DEL 49.4% QUE NO CONTINUÓ CURSANDO ESTUDIOS)**



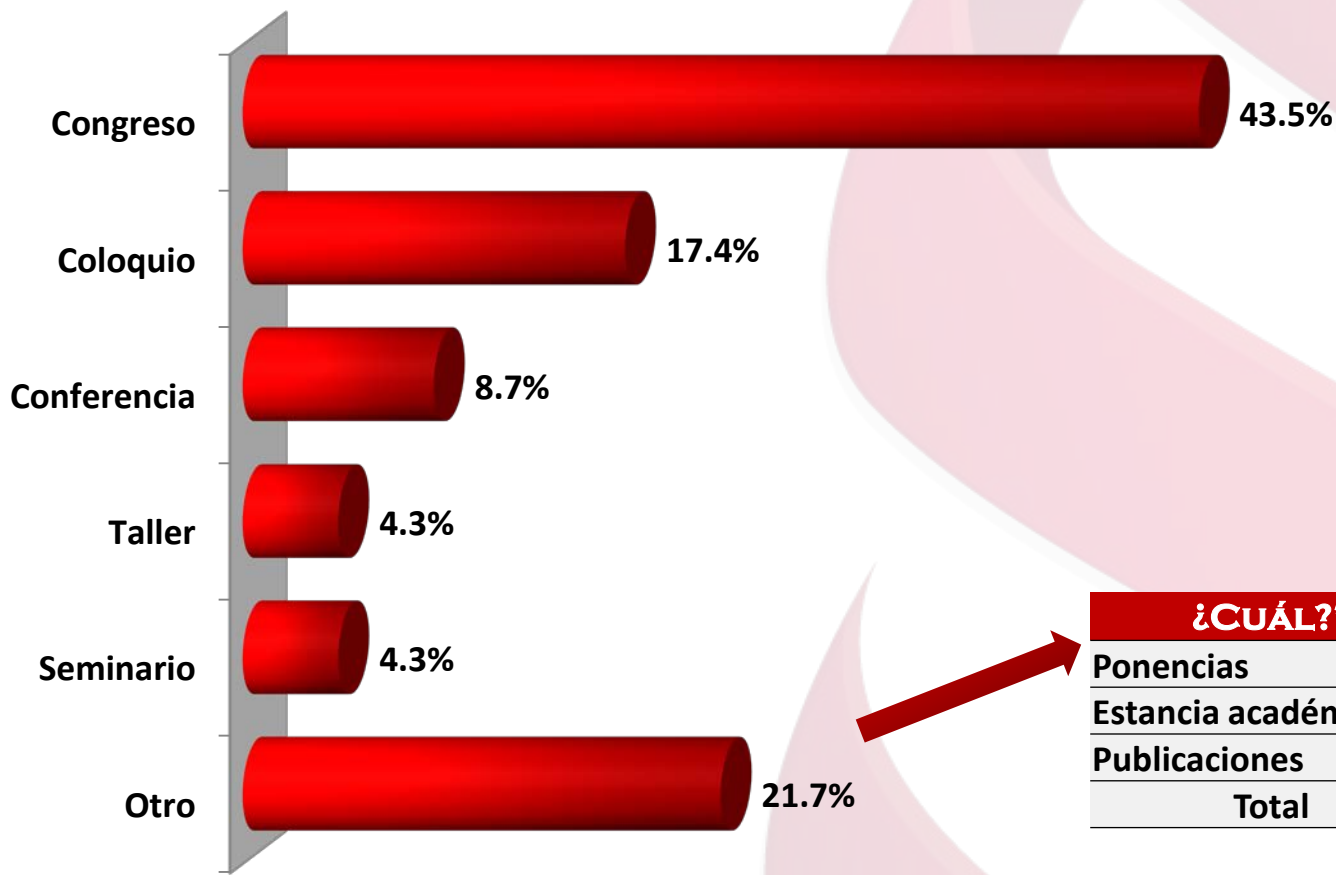
¿QUÉ TIPO DE ESTUDIOS?



¿HA PARTICIPADO EN ALGUNA ACTIVIDAD DE EXTENSIÓN DESPUÉS DE EGRESAR?



¿QUÉ TIPO DE ACTIVIDAD DE EXTENSIÓN? (DEL 29.1% QUE HA PARTICIPADO EN ALGUNA ACTIVIDAD DE EXTENSIÓN)




¿CUÁL?*	%**
Ponencias	60.0%
Estancia académica	20.0%
Publicaciones	20.0%
Total	100.0%

*Respuestas otorgadas por los entrevistados.

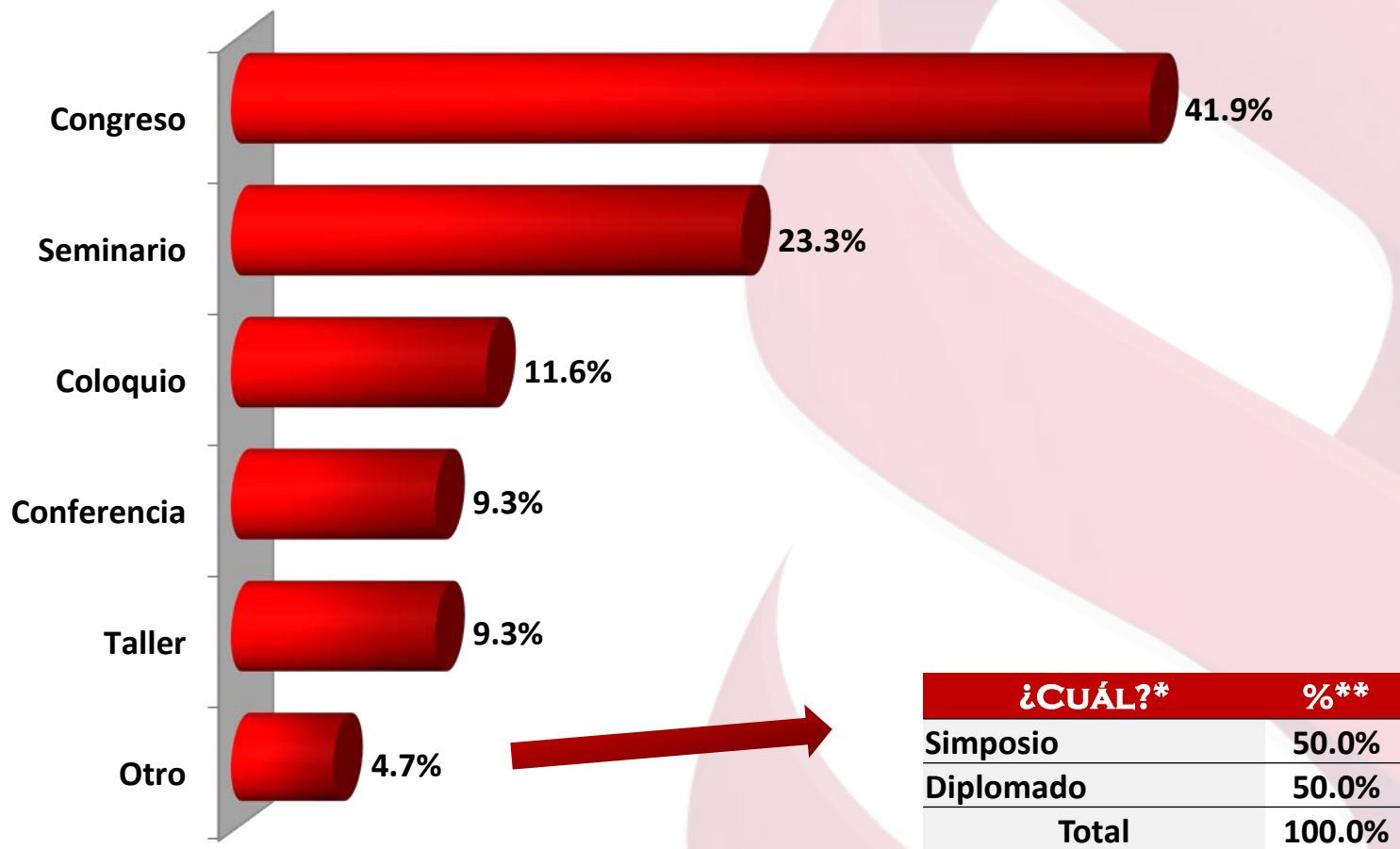
**El % es sobre las menciones de redes, no sobre el porcentaje de entrevistados

**¿LE INTERESARÍA PARTICIPAR EN ALGUNA ACTIVIDAD DE EXTENSIÓN?
(DEL 70.9% QUE NO HA PARTICIPADO EN ALGUNA ACTIVIDAD DE EXTENSIÓN)**



¿QUÉ ACTIVIDAD DE EXTENSIÓN?

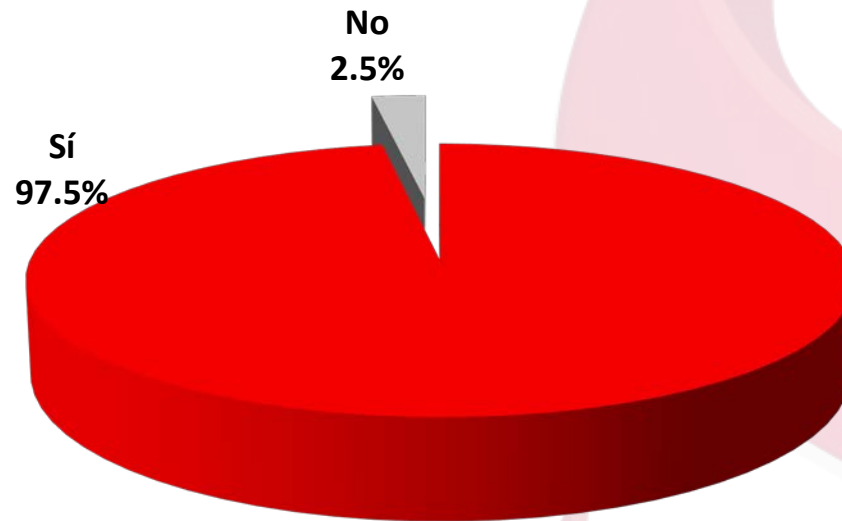
(DEL 70.9% QUE NO HA PARTICIPADO EN ALGUNA ACTIVIDAD DE EXTENSIÓN Y DEL 76.8% QUE LE INTERESA PARTICIPAR)



*Respuestas otorgadas por los entrevistados.

**El % es sobre las menciones de redes, no sobre el porcentaje de entrevistados

¿RECOMENDARÍA EL POSGRADO QUE CURSÓ?





ACSI



CORPORATIVOACSI.COM